


# **SARDINHA**

**ARTEFATOS DE CIMENTO**



**Fabricação própria.  
Qualidade garantida**

## CAIXA DE PASSAGEM

As caixas de inspeção são recipientes que permitem a inspeção, limpeza e desobstrução das tubulações de esgoto antes da rede pública.

*Diâmetro (mm)*

40 x 40

60 x 60



## CAIXA DE GORDURA

Caixas de gordura circulares ou prismáticas, fabricado em concreto, sem impermeabilizante/aditivo definitivo. O tratamento é de ação física (gravidade) e retêm óleos e gorduras residuais sobrenadantes em meio líquido. O dimensionamento e construção é feito de acordo com as normas NBR vigentes.

*Diâmetro (mm)*

40 x 40

60 x 60



## CANALETAS

As Canaletas de Concreto são utilizadas para o escoamento de águas e a condução das águas das chuvas e evitando a erosão e alagamentos.

*Diâmetro*

200 mm x 1,00 m    500 mm x 1,00 m

300 mm x 1,00 m    600 mm x 1,00 m

400 mm x 1,00 m



## FOSSA SÉPTICA

A fossa séptica é um dispositivo de tratamento do esgoto sanitário de prédios providos de instalações hidráulico-sanitárias e que tenha suprimento de abastecimento de água satisfatório para atender a limpeza dos vasos sanitários.

*Diâmetro (m)*

0,80 x 1,00

0,80 x 1,20





## TAMPAS P/ POÇO E FOSSA

As Tampas de Concreto fabricadas em concreto armado têm como função principal a proteção de poços de visita e caixas de inspeção de redes e de água.

Diâmetro (m)	
0,60	1,50
0,80	1,60
1,00	2,00
1,10	2,50
1,20	3,00
1,30	



## TAMPA FILTRO

Diâmetro (m)	
1,00	1,60
1,10	2,00
1,20	2,50
1,30	3,00
1,50	




## TUBOS P/ ÁGUAS FLUVIAIS

Elementos cilíndricos de concreto, armados ou não, para a condução de esgotos sanitários ou águas pluviais.

Diâmetro	
200 mm PS	300 mm PA. ARMADO
300 mm PS	400 mm PA. ARMADO
400 mm PS	500 mm PA. ARMADO
500 mm PS	600 mm PA. ARMADO
600 mm PS	






## ANÉIS PARA POÇO E FOSSA

Nossos anéis de concreto seguem as normas da NBR contidas na ABNT, estes artefatos de concreto são utilizados na confecção de fossas sépticas e poços artesianos e são a garantia de uma obra segura.

### Diâmetro (mm)

0,60 x 0,50	1,50 x 0,50
0,80 x 0,50	2,00 x 0,50
1,00 x 0,50	2,50 x 0,50
1,20 x 0,50	3,00 x 0,50





## PISOS (BLOQUETES)

Peças de Concreto para Pavimentação de praças públicas, logística, passeios, jardim, pátios, indústrias, estacionamentos, passeios de condomínios, etc.

### Diâmetro (m<sup>2</sup>)

SEXTAVADO 25 x 8



## PLACAS P/ JARDIM

As placas pré-fabricadas apresentam elevada resistência. A correta especificação da placa depende da elaboração de projeto por profissional qualificado ou indicação do fabricante.

### Diâmetro (mm)

40 x 40	50 x 50
---------	---------



## GUIAS DE CONCRETO

As Guias de concreto são fundamentais para completar a aplicação de pisos intertravados, pois têm função estrutural, não permitindo que as peças se desloquem. Suas principais aplicações são meio-fio para ruas, passeios em geral, calçadas, ciclovias, estacionamentos, pátios, acessos a residências, edifícios, entre outros.

### Diâmetro (m)


ECONÔMICA 0,80 x 0,26 x 0,09

BOCA DE LOBO/GUIA CHAPÉU 1,20x0,30x0,15

PADRÃO 1,00 x 0,30 x 0,15






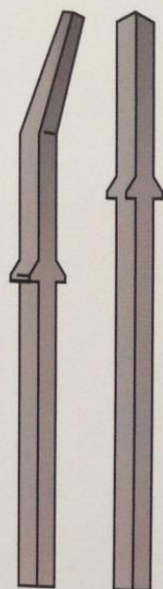


## MOURÕES

Os Mourões são artefatos de concreto utilizados na construção de muros e cercas, nossos mourões são confeccionados com as melhores matérias primas, mantendo sempre em mente a alta qualidade e a sustentabilidade do meio ambiente.



Diâmetro (m)	
RETO 2,30 m 9,5 x 9	CURVO 3,00 m 9,5 x 9
RETO 2,50 m 9,5 x 9	CURVO 3,20 m 9,5 x 9
RETO 3,00 m 9,5 x 9	

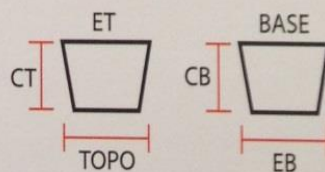


## ESTICADORES

Os Esticadores são artefatos de concreto utilizados na construção de muros e cercas.



Diâmetro (m)	
RETO 2,30m 9x9	CURVO 3,00m 9x9
RETO 2,50m 9x9	CURVO 3,20m 9x9
RETO 3,00m 9x9	



## ESCORAS

Escoras para mourão de concreto retas

Diâmetro
RETO 2,30m 9x9
RETO 2,50m 9x9
RETO 3,00m 9x9





















SP-010

381

Rod. Arão Sahn

Artefatos de  
concreto Sardinha

Rod. Arão Sahn



Rafaela Pereira - Vendedora

Artefatos de Concreto Sardinha

(Loja II) Tel. 011-4416-8457 Cel. 011 99846-6786

E-mail: [rafaela@depositosardinha.com.br](mailto:rafaela@depositosardinha.com.br)

Acesse: [www.depositosardinha.com.br](http://www.depositosardinha.com.br)

Endereço: Rodovia Fernão dias, KM 49 – Atibaia/SP

